








|                              |   |  |  |   |   |   |   |
|------------------------------|---|--|--|---|---|---|---|
|                              |                              |      |   |                    |  |                                      |  |
|                              | EPAL Palette Euro NEUVE   | Palette perdue en bois   | Palette en matière synthétique RECYCLÉ   | Palette en cellulose moulée   | Palette en bois lamellé comprimé  | OptiLedge® Support de marchandises  | Pied de palette adhésif en carton   |
| Matériau                     | bois massif, blocs en bois massif ou panneaux de particules   | bois massif  | polyéthylène (PE) recyclé  | cellulose recyclée  | sciure de bois compressée et copeaux de bois recyclés traités                       | polypropylène (PP) avec part de recyclage   | carton  |
| Vos avantages                | échangeable au niveau international grâce à l'estampille EPAL extrêmement stable et résistant aux intempéries | robuste, car en bois massif plus léger qu'une palette EURO et pas d'échange nécessaire | résiste aux intempéries peut être lavé et stérilisé – idéal pour les marchandises pour lesquelles l'hygiène est importante | particulièrement écologique – élimi-nation avec les vieux papiers optimal pour les présentoirs au PDV | très stable avec un poids léger le fond fermé protège de l'humidité et de la saleté | très léger – économie des frais de transport flexible – parfait pour la marchandise à emballer avec taille individuelle | adhésif – facile à appliquer adaptation optimale à vos produits emballés            |
| Sélection gamme MEDEWO       | 1 taille  | 3 tailles  | 3 tailles  | 3 tailles   | 4 tailles   | 2 tailles   | 3 tailles   |
| Poids propre                 | 25 kg   | 2,8 à 8,9 kg   | 1,1 à 5,5 kg   | 0,7 à 3,3 kg  | 2,5 à 15,5 kg   | 1 kg ( 2 paires)  | 0,52 à 1,04 kg  |
| Charge statique (*)          | jusqu'à 4'000 kg  | jusqu'à 700 kg   | jusqu'à 2'500 kg   | jusqu'à 300 kg  | jusqu'à 2'700 kg  | 3'150 kg  | jusqu'à 3'000 kg  |
| Sollicitation dynamique (**) | à 1'500 kg  | à 400 kg   | à 1'000 kg   | à 250 kg  | à 900 kg  | 1'350 kg  | à 1'000 kg  |
| Empilable                    | ✗   | ✗  | ✓  | ✓   | ✓   | ✓   | ✗   |
| Réutilisable                 | ✓   | ✓  | ✓  | ✓   | ✓   | ✓   | ✗   |
| Système d'échange            | ✓   | ✗  | ✗  | ✗   | ✗   | ✗   | ✗   |
| Adapté à l'exportation (***) | ✓   | ✓  | ✓  | ✓   | ✓   | ✓   | ✓   |
| Elimination                  | vieux bois  | vieux bois   | collecte des plastiques  | vieux papiers   | vieux bois  | collecte des plastiques   | vieux papiers   |



**Charge statique (\*)**  
Indique la charge maximale autorisée pour la palette si elle reste immobile au sol.



**Sollicitation dynamique (\*\*)**  
Indique la charge maximale autorisée pour la palette si elle est transportée ou bougée.



**Adapté à l'exportation (\*\*\*)**  
Pour les emballages d'exportation, la Convention internationale pour la protection des végétaux (IPPC), qui détermine la norme ISPM 15, est décisive. Celle-ci indique comment traiter les produits en bois massif pour la protection contre les nuisibles.